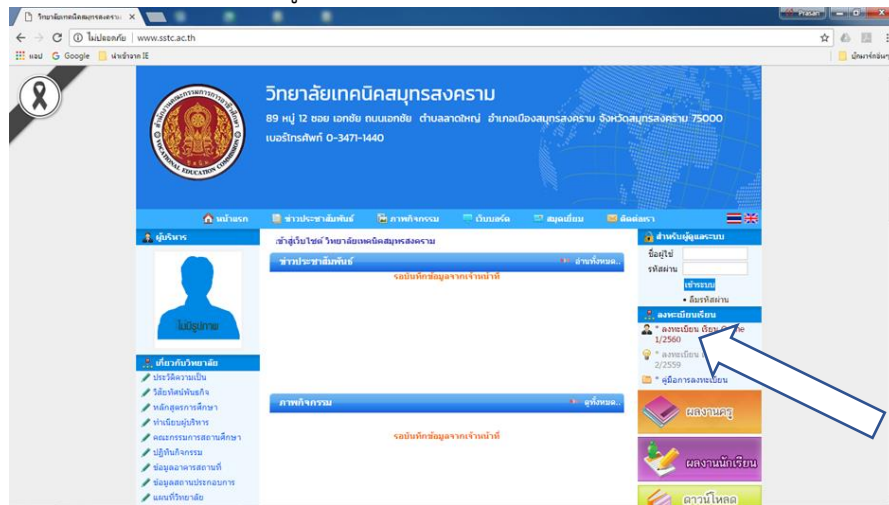


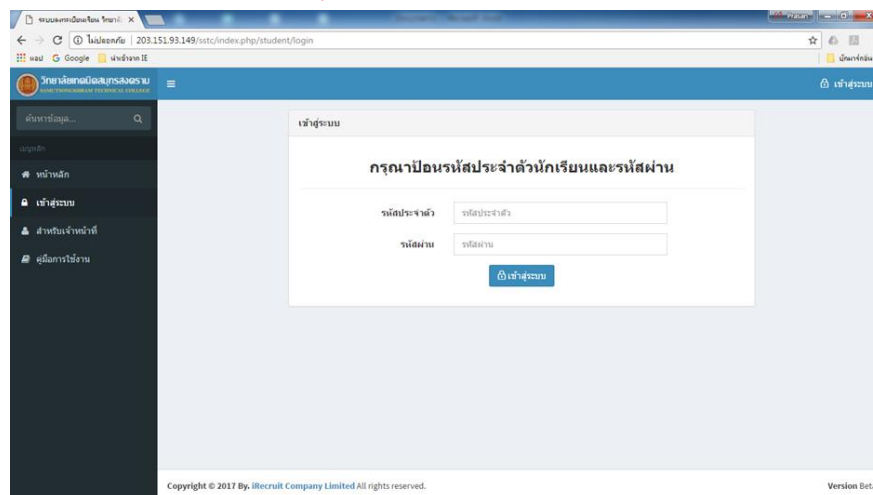
วิธีการลงทะเบียนสำหรับ นักเรียน

1. เข้าใช้งานการลงทะเบียน online ผ่านทางWebsite ของวิทยาลัยฯ www.sstc.ac.th
2. คลิกที่ ลงทะเบียนเรียน Online 1/2560 (อยู่ด้านขวามือ)

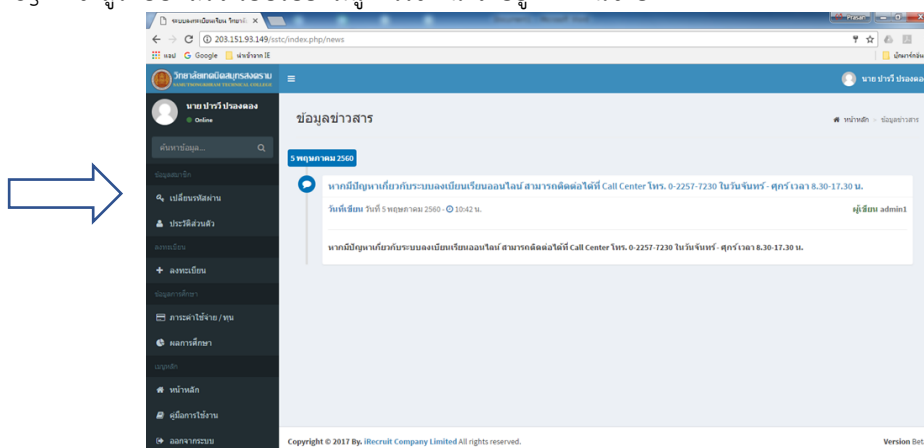


3. กรอก รหัสประจำตัว (รหัสนักเรียน) และรหัสผ่าน กดเข้าสู่ระบบ

หมายเหตุ รหัสผ่านเข้าใช้งานครั้งแรกคือ secret (เพื่อความปลอดภัย ขอให้นักเรียนเปลี่ยนรหัสผ่าน เมื่อเข้าใช้งานครั้งแรก)

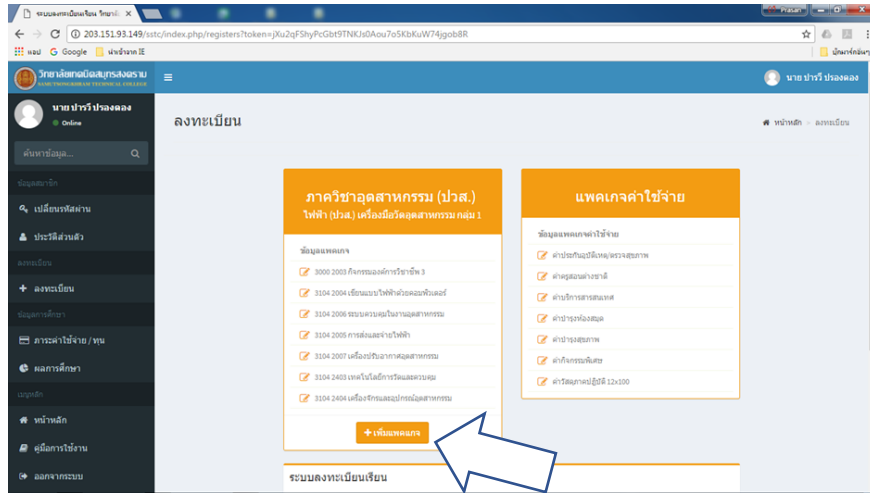


4. เมื่อ Login เข้าสู่ระบบ เสร็จเรียบร้อย เมนูการใช้งาน จะอยู่ทางด้านซ้าย

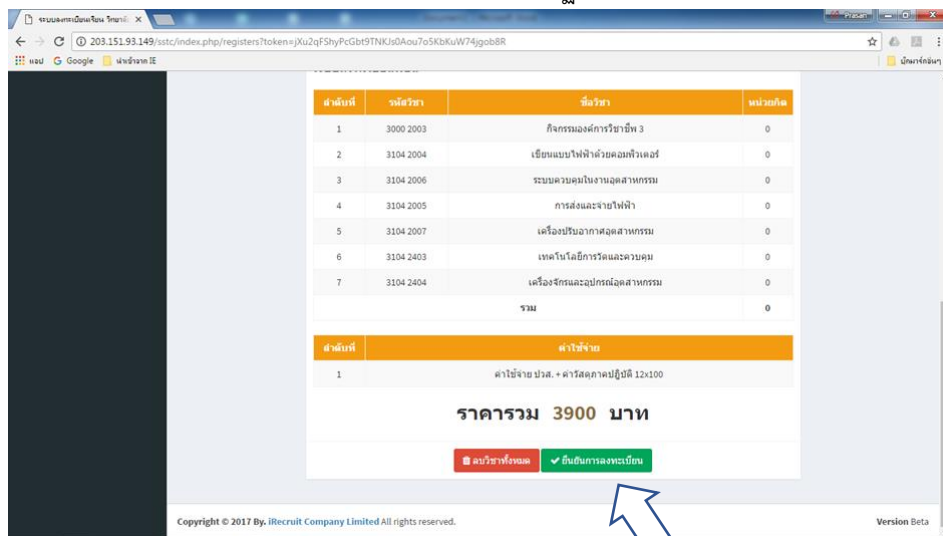


5. เลือกเมนู ประวัติส่วนตัว เพื่อจัดการกรอกประวัติส่วนตัว

6. เลือกเมนู ลงทะเบียน เพื่อดูรายวิชาที่ลงทะเบียนและค่าใช้จ่ายที่ต้องลงทะเบียนและชำระเงิน จะปรากฏรายวิชาที่นักเรียนต้องลงทะเบียนเรียน พร้อมกับค่าใช้จ่ายต่างๆ ในเทอมปีการศึกษานั้นๆ

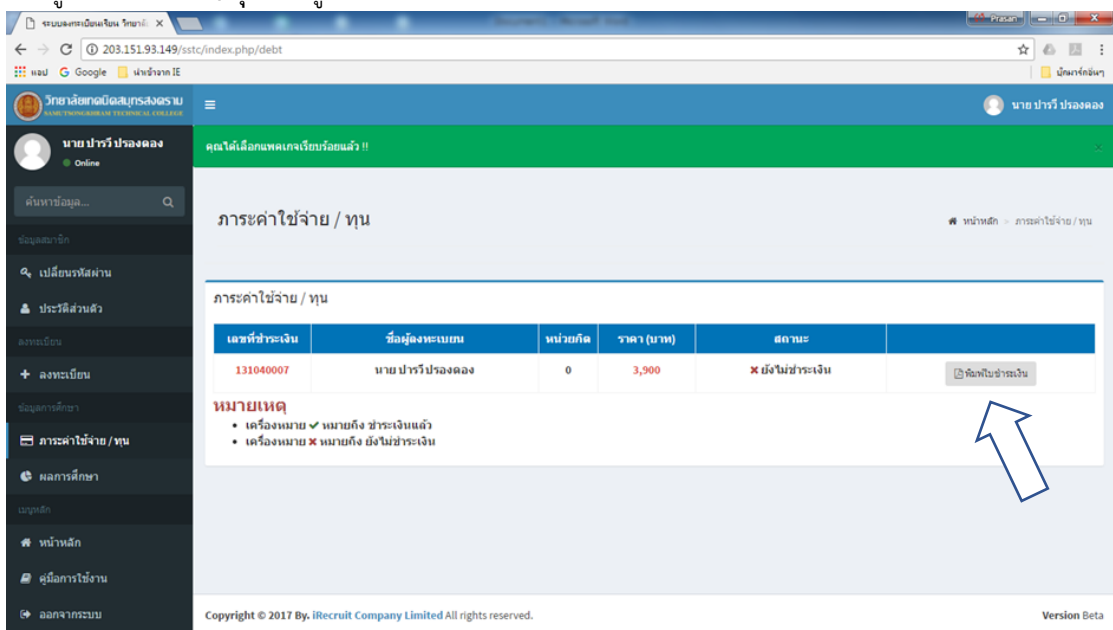


7. กด **+ เพิ่มแพคเกจ** รายวิชาลงทะเบียนเรียนและค่าลงทะเบียนจะปรากฏด้านล่าง



8. กด **✓ ยืนยันการลงทะเบียน**

9. เลือกเมนู **ภาระค่าใช้จ่าย/ทุน** เพื่อดูรายการลงทะเบียนและค่าใช้จ่าย



10. กด **พิมพ์ใบชำระเงิน** เพื่อพิมพ์ใบแจ้งชำระเงิน สำหรับนำไปชำระเงินที่เคาน์เตอร์ธนาคารกรุงไทยทุกสาขา